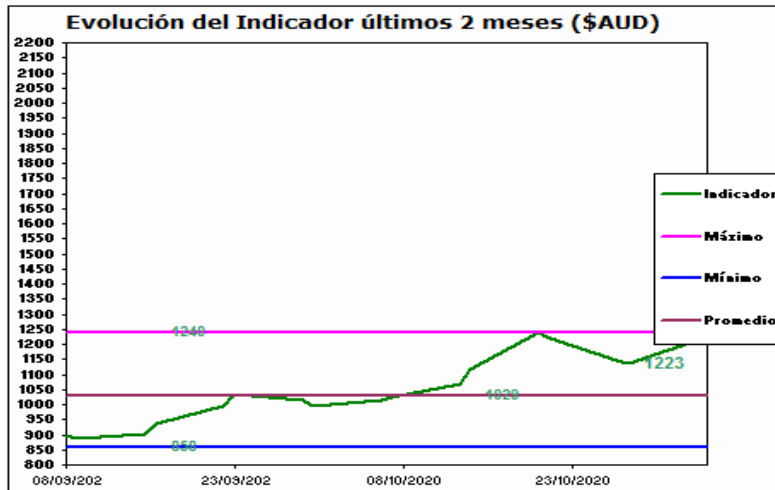
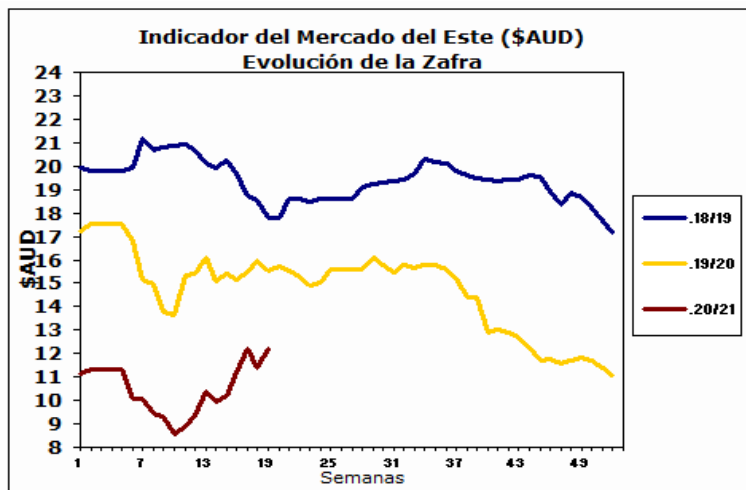


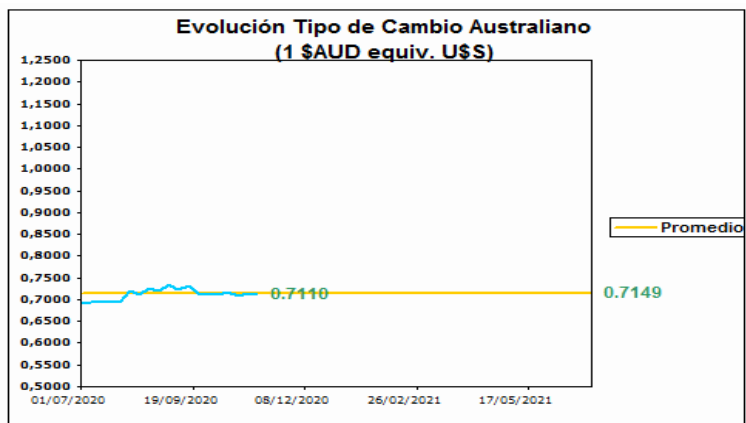


AUSTRALIA Mercado del Este



Fuente: SIPyM -PROLANA en base AWEX

Fuente: SIPyM -PROLANA en base AWEX



Variación del Indicador General

	28/10/2020	4/11/2020	Diferencia	Variación %
INDICADOR \$AUD	11.38	12.23	0.85	h 7.47
PAR. CAMBIARIA	0.714	0.711	-0.003	i -0.420
INDICADOR U\$S	8.12	8.69	0.57	h 7.02

Fuente: WESTPAC -AWEX

Variación por Finura respecto al Cierre Anterior (Vellón Limpio U\$S)

Tipo		Anterior	Actual	Variación Porcentual	
MERINO	Extra Fina 17.5 mic.	11.59	12.49	7.77 %	h
	Super Fina 19.0 mic.	9.37	10.19	8.75 %	h
	Fina 20.5 mic.	8.38	9.14	9.07 %	h
	Fuerte 22.5 mic.	7.50	8.10	8.00 %	h
CRUZAS	Fina 26.0 mic.	5.73	6.10	6.46 %	h
	Media Fina 28.0 mic.	4.23	4.51	6.62 %	h
	Fuerte 30.0 mic.	3.81	3.79	-0.52 %	i
	Gruesa 34.0 mic.	1.90	1.74	-8.42 %	i

Fuente: SIPyM -PROLANA en base AWEX

Comentarios:

En el comienzo de la semana décimo novena de remates, con un fuerte incremento en el indicador de mercado (EMI), la gran mayoría de las categorías cerraron en alza. Durante los remates se ofrecieron un total de 15.497 fardos de los cuáles se vendieron el 97% de los mismos. Las empresas destacadas en la compra fueron Techwool Trading con el 16,7%, seguido por Endeavour Wool Exports con el 12,5% y por último Lempriere con el 11,2%. Las subastas cerrarán la semana el día de mañana con una oferta estimada en 18.684 fardos.